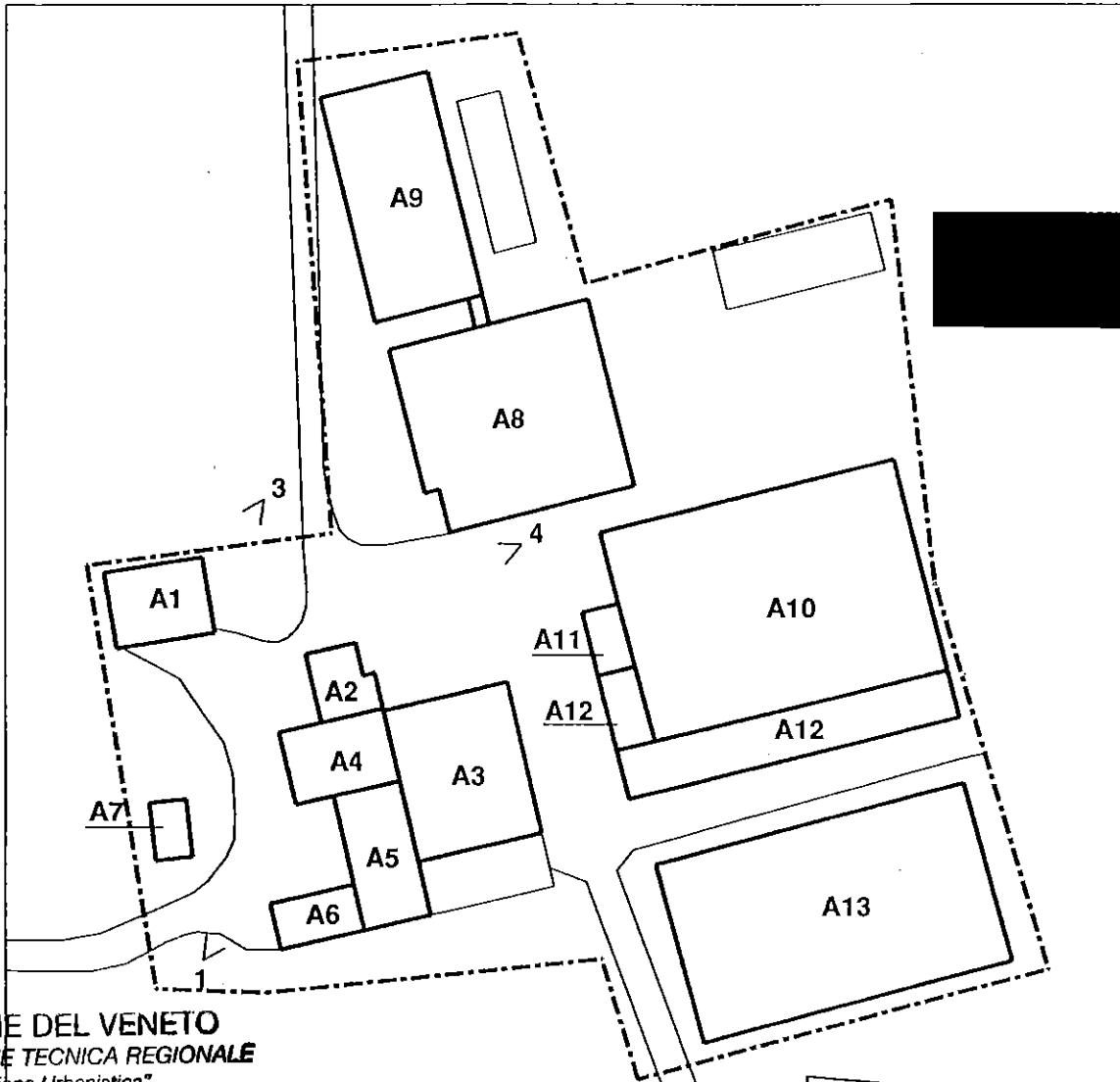


SCHEDA - A - ANALISI DEL NUCLEO

NUCLEO 12

PLANIMETRIA 1:1000



REGIONE DEL VENETO
COMMISSIONE TECNICA REGIONALE
"Sezione Urbanistica"

In data Argomento N°

5 MAR. 2003 N° . . . 65

AZIENDA AGR.
CASTEGNERO

COMUNE DI ALBETTONO

13 LUG 2000

IL SEGRETARIO
Giuseppe MANOLA
[Signature]

REGIONE DEL VENETO Si Vista:
Elaborato di progetto approvato D.G.R.

Prot. N. 3007

Cl. Fasc.

001355

9 MAG. 2003

DESTINAZIONE D'USO ATTUALE

Residenza: A1

Accessorio residenza:

Produttivo primario (stalla, fienile): A3-A7-A10-A12-A13

Accessorio (magazzino, deposito, ricovero attrezzi): A8-A9-A11

Non utilizzato: A2-A4-A5-A6

DIREZIONE URBANISTICA E BB.AA.
IL DIRIGENTE

Arch. Vincenzo FABRIS



Adottata con delibera del Consiglio
Comunale n. 26 del 16.07.2001



DOCUMENTAZIONE FOTOGRAFICA
NUCLEO 12



FOTO N.1




FOTO N.2



FOTO N.3


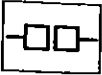
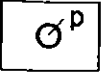



FOTO N.4

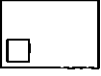

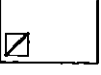



LEGENDA

PROGETTO - INTERVENTI SULLE PREESISTENZE



A - ELEMENTI LINEARI

-  Da conservare o da ripristinare nella giacitura originaria. (muri di recinzione)
-  Da conservare o da ripristinare (portali e cancelli)
-  Elemento puntuale da conservare (pozzi)
-  Elemento puntuale da conservare (ala)

B - VOLUMI EDILIZI

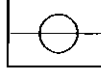
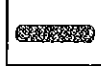


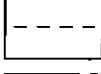

-  Manutenzione ordinaria. Manutenzione straordinaria. Restauro filologico.
-  Manutenzione ordinaria. Manutenzione straordinaria. Restauro conservativo.
-  Manutenzione ordinaria. Manutenzione straordinaria. Risanamento conservativo.
-  Manutenzione ordinaria. Manutenzione straordinaria. Ristrutturazione totale.
-  Superfettezioni: demolizione obbligatoria.
-  Demolizione obbligatoria e ricostruzione sul sedime.

C - ELEMENTI NATURALI

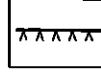


-  Conservazione e manutenzione (alberi)
-  Conservazione, manutenzione e ripristino (aree verdi)

PROGETTO - INTERVENTI NUOVA EDIFICAZIONE


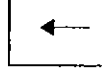
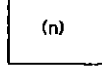

A - SISTEMAZIONI A TERRA

-  Filari alberati
-  Siepi
-  Area scoperta inghiaiata o pavimentata
-  Area verde
-  Trecciato di impianto
-  Portali e cancelli

B - VOLUMI COSTRUITI

-  Allineamento obbligatorio dei fronti edilizi
-  Asse di simmetria di volumi costruiti
-  Asse di fonometria simmetrica in facciata

C - VINCOLI ARCHITETTONICI

-  Muro di recinzione
-  Andamento falde di copertura
-  Numero dei piani fuori terra
-  Prescrizioni progettuali particolari d'intervento

D - ALTRE INFORMAZIONI

-  Perimetro del nucleo

NUCLEO 12

SCHEDA - D - PROGETTO

PLANIMETRIA 1 : 500

DESTINAZIONE D'USO

A1: residenza

A2: residenza

A4: cambio d' uso a residenza

A5: cambio d' uso a residenza

A7: accessorio agricolo (magazzino, deposito)

A8: accessorio agricolo (magazzino, deposito)

A9: produttivo primario

A10: produttivo primario

A13: produttivo primario

A14: produttivo primario



